



# Candidata

Continuará...

# Afungil<sup>®</sup>


Esté donde esté  
la micosis, la soluciona

La vaginitis por *Candida* sigue siendo  
un **problema común en mujeres  
inmunocompetentes y sanas.**

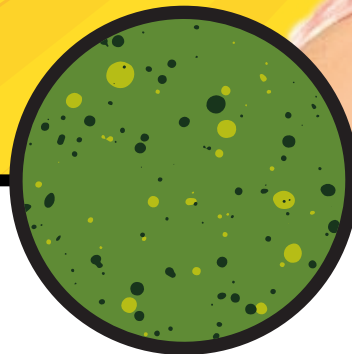
Es causada predominantemente por:



***Candida  
albicans***  
>90%




***Candida  
species***  
<10%



***Candida  
glabrata*<sup>1</sup>**





150 mg  
**1 vez al día**  
Vía Oral<sup>2</sup>

- Leucorrea
- Prurito
- Dispareunia
- Disuria

**AFUNGIL®** por sus excelentes propiedades farmacocinéticas y su **escasa toxicidad** le han convertido en el fármaco de elección<sup>3</sup>

Desde infecciones  
superficiales hasta sistémicas

SUPERFICIALES

- › **Onicomycosis**
- › **Tinea capitis**
- › **Tinea corporis**
- › **Tinea pedis**
- › **Pitiriasis versicolor<sup>4</sup>**

SISTÉMICAS

- › Criptococcus
- › Esofagitis candidiásica
- › Coccidioidomycosis<sup>3</sup>

# Afungil®



## BIBLIOGRAFÍA:

1. J. D. Sobel, 1. 2003. Fluconazole Susceptibility of Vaginal Isolates Obtained from Women with Complicated Candida Vaginitis: Clinical Implications. ANTIMICROBIAL AGENTS AND CHEMOTHERAPY. Vol. 47, No. (1). 34-38.
- 2.-Sociedad Española de Ginecología y Obstetricia. Diagnóstico y tratamiento de las infecciones vulvovaginales. Actualizado 2016. Prog Obstet Ginecol. 2016;59:350-362.
- 3.- Carlos Lumbreras, Manuel Lizasoain y José María Aguado. 2003. Antifúngicos de uso sistémico. Enferm Infecc Microbiol Clin. Vol. 21 (7):366-380
- 4.- M. Del Pilar Valdes A. 2000. Nuevos antimicóticos orales: Alternativas en el tratamiento de las micosis superficiales. Rev. Chil. Infect;17 (2). 161-166.

## PRODUCTO

Afungil cápsulas  
Afungil solución

## NO. DE REG.

122M94 SSA IV  
504M96 SSA IV

## NÚMERO DE ENTRADA: 2411032002C00008

AFUN-01D-24

Revisar IPP:

